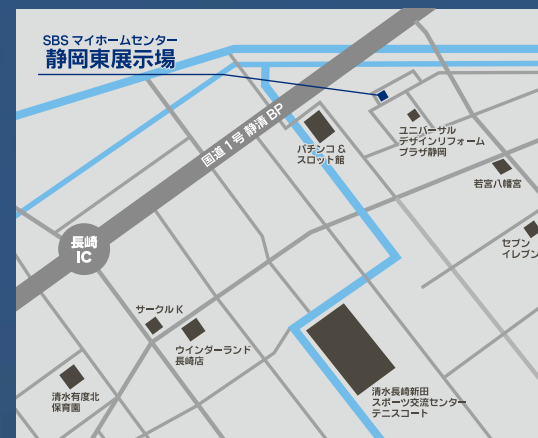


実際にアーバンステアーズを
体感できる展示ブースがございます。



SBSマイホームセンター静岡東展示場

静岡県静岡市清水区堀込430
SBSマイホームセンター (リフォームプラザ静岡内)
営業時間: 午前10時~午後5時 定休日: 第1・3火曜日、水曜日
*常設スタッフがいないため、ご来場の際は、054-368-4533にご連絡ください。

バス: しずてつバス「国道東静岡清水線」にて、バス停「吉川」下車
自動車: 長崎インターそば、静岡バイパス沿い


詳細情報・簡易見積・お問い合わせなどHPにて..
<http://www.lobesquare.com>



デザイン階段を 選ぼう。

<http://www.lobesquare.com>

Urban Stairs.
アーバンステアーズ





シンプルでスタイリッシュな存在感のある飽きのこない空間へ

■ スチール製廻り階段

- ササラ: スチール製 ● 踏板: ゴム集成材800×240×36
- 塗装色: ブラック
- 手摺り: ステンレス製 ● 柱・笠木: 6×40 ● 横格子: 16φ



部屋全体を引き立てるデザイン階段が、インテリアのひとつになる

■ スチール製ストレート階段

- ササラ: スチール製 ● 踏板: ゴム集成材800×240×36
- 塗装色: ササラ・ホワイト / 踏板・ブラウン
- 手摺り: スチール製 ● 柱・笠木: 21.7φ ● 横格子: 16φ



新しい発想で、より存在感のある階段を…

■ スチール製螺旋階段

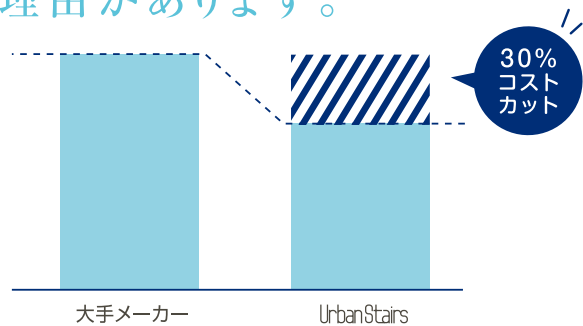
- フルオーダー、製作施行 ● 支柱: 114.3φ×4.5t ● 踏板部: 3.2t積板
- 手摺り部: 横手摺り 角パイプ40×20、柱 丸パイプ19.1φ
- 塗装: ホワイト 現場塗装

Price 【安心の価格】

価格を極限まで抑えられるのには理由があります。

アーバンステアーズは価格を極限まで抑えたスチール製のデザイン階段です。大手は広告費や人件費などの費用から、おのずと商品の値段が高くなってしまいますが、自社制作・施工・運搬等・人件費・広告費を削減し、現場打合せ、図面作成を軽減する独自の規格化により、大幅にコストダウンが実現出来た商品です。

※平均価格の中での概算金額です。



Q&A 【よくある質問】

Q1「販売と取付けエリアは？」

● 御要望があれば全国対応します。ロブスクエアは静岡市に生産拠点があります。県外の依頼に関して商品の価格は上がりませんが運搬費用は地域ごとに見積りさせていただきます。取付けに関しても同様、全国対応です。県外、遠隔地に関しては自社の配送システムと自社取付けによって金額を安くできるメリットとなります。

Q3「階段を取り付け方法を教えてください。」

● 規定の取付け用下地材、補強材を施しクロス張り後(床部はタイル、フローリング等によって変わるので要打ち合せ)に取付けます。規定の下地材が施せない場合は取付けをお断りする事があります。

Q2「すでに建築会社と契約を結んでいる場合はどうしたらいいですか？」

● 施主様から建築会社様へロブスクエアの階段を考えているとお伝え下さい。後に、建築会社様から弊社に連絡をいただければ、引渡しまでの流れを建築会社様に説明させていただきます。

Q4「保証アフターサービスは？」

● 施工側のクレームは、PL保険にて対応いたします。アフターサービスとして、簡易メンテナンス資料をお渡ししております。その他、トラブルに関してはお気軽にお問合せ下さい。

【完成までのフロー】 (最短3週間~5週間)

STEP 01

概算見積

HPまたは展示場にて概算見積の依頼を受け付けております。

STEP 02

発注

一人一人のお客様に満足いただくため、建築図面があれば見ながら、細かいヒヤリングを行い発注致します。(メール・FAX・TELにて)

STEP 03

現場調査

ヒヤリングを元に、現場にて打ち合わせ致します。(本見積作成)

STEP 04

承認図面作成

様々な打ち合わせ後、設計士が図面作成を行います。

STEP 05

手付金等

契約締結時に交付をお願い致します。手付金は売買代金の20%となります。

STEP 06

本体製作開始

内容、金額など契約が済みしたら製作に入ります。

STEP 07

現場施工

移住空間が、シンプルで美しく、スタイリッシュな存在感になっていきます。

STEP 08

引き渡し

世界に1つしかないご希望とする階段の完成になります。

STEP 09

残金ご入金

1週間以内に残金をご入金ください。